

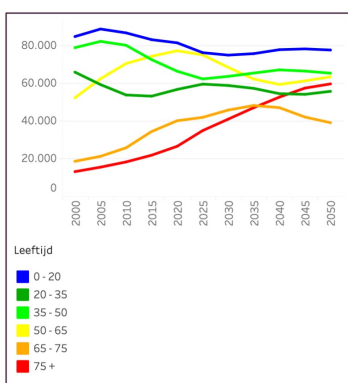
[Open deze mail in uw browser](#)



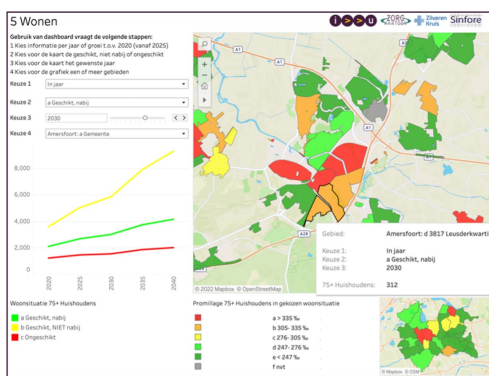
**Aan: Leden IVVU: Raad van Bestuur, contactpersonen project Wonen en Zorg, managers vastgoed en financieel**  
**Gemeenten zorgkantoorregio Utrecht: Beleidsmedewerkers Wonen / Zorg**

### Dashboards voor zorgkantoorregio Utrecht compleet!

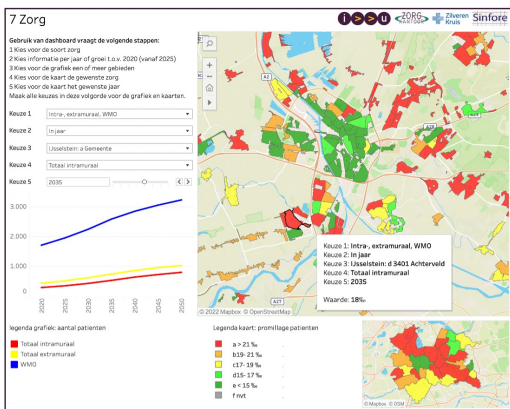
Op <https://ivvu.sinfore.nl> vindt u alle data tot op wijk- en buurtniveau die relevant zijn voor wonen met zorg. Een greep uit de mogelijkheden:



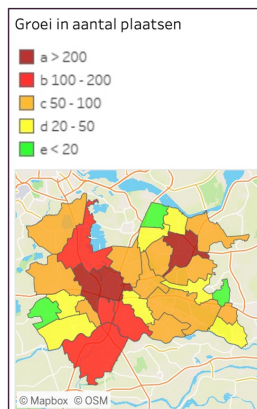
Subregio West: demografie



Wonen, 2030, Amersfoort



Ontwikkeling zorgvraag IJsselstein, geprognosticeerde vraag naar zware zorg (intramuraal of extramuraal op te lossen)



Groei intramurale plaatsen per gemeente, 2040

Op de website kunt u de informatie naar eigen inzicht selecteren. Ook zijn de achterliggende cijfers te downloaden in Excel. Zelf mee aan de slag? Zie onderaan deze nieuwsbrief de aankondiging voor de workshop.

Naast data en dashboards vindt u op deze website ook **rapporten** met gegevens uit de dashboards per gemeente, subregio's en zorgkantoorregio Utrecht.

### Veel daadkracht in eerste inspiratiesessies Wonen en Zorg 2040

#### Zorgorganisaties en gemeenten aan de slag

De tweede fase van het Project Wonen en Zorg 2040, waarin inspiratiesessies per gemeente worden georganiseerd, is in volle gang. We ontmoeten veel enthousiasme en actiegerichtheid in de eerste sessies bij de gemeenten De Ronde Venen, Rhenen, Oudewater en Nieuwegein. Een

zorgkantoor. Vaak is de eerste sessie digitaal. Maar om de open dialoog goed te voeren, organiseren we zo veel mogelijk bijeenkomsten weer live. Als eerste bespreken we de opgave; de groei van de vraag naar (zware) zorg tot 2040 (zie <https://ivvu.sinfore.nl/>). Vanuit de opgave voor de gemeente gaan we zoeken naar oplossingsrichtingen. In veel gemeentes gebeurt natuurlijk al veel, zoals initiatieven voor nieuwbouw, maar ook plannen voor uitbreiding in VPT (Volledig Pakket Thuis) en extramuraal zorg. De inspiratiesessies blijken in een behoefte te voorzien. Het gesprek tussen gemeente (WMO, bouwen en wonen) en de zorgpartijen draagt bij aan inzicht in de uitdaging, wederzijdse bekendheid en erkenning van de noodzaak tot samenwerking.

Een greep uit de uitkomsten van de eerste sessies, waarbij het overleg:

- is benut om input op te halen voor het afwegingskader nieuwbouw van een gemeente;
- heeft geleid tot het initiatief om opnieuw aan de slag te gaan met de Woonzorgvisie;
- de stap was naar samenwerking tussen zorgorganisaties onderling en met de gemeente en een intentieovereenkomst wordt voorbereid;
- aanleiding was voor praktijkonderzoek naar effectiever werken, zorgtechnologie en "passende zorg";
- heeft geleid tot onderzoek naar uitbreiding van verpleegplekken met 50% in een van de kernen en in een andere kern de gehele "gap" al is opgelost met uitbreiding van zorgwoningen, VPT en intramuraal plaatsen.

Het Zilveren Kruis Zorgkantoor vervult een faciliterende rol en denkt actief mee in het vinden van oplossingen voor belemmeringen.

Komende weken gaan we aan de slag in Bunnik, Stichtse Vecht, Zeist, Wijk bij Duurstede en Houten.

HOME TOEKOMSTVISIE PROJECTEN REGIONALE SAMENWERKING

**Samen voor toekomstbestendige ouderenzorg.**  
*De juiste ondersteuning en zorg voor iedereen.*

**Wonen en zorg 2040**

HOME WONEN EN ZORG 2040

**Het project**

In het project 'Wonen en Zorg 2040' wordt per gemeente een analyse gemaakt van het huidige zorgaanbod in relatie tot de groeiende vraag. Dit geeft de ouderenzorgorganisaties inzicht in de ontwikkelingsmogelijkheden van hun dienstverlening en vastgoed. En het geeft gemeenten inzicht in benodigde voorzieningen. Ga hier naar [DE DASHBOARD](#).

**Relevante downloads**

- Nieuwsbrief 1 - juli 2021
- Nieuwsbrief 2 - september 2021
- Nieuwsbrief 3 - januari 2022
- Projectplan Wonen en Zorg 2040

Kijk ook op de projectpagina voor het laatste nieuws:  
<https://www.toekomstbestendigeouderenzorgutrecht.nl/wonen-en-zorg>

## Toenemende zorgvraag - afnemende professionele en mantelzorg

**Door de verdubbeling van het aantal ouderen, ontstaat er ook een verdubbeling (en in sommige gemeenten een verdriedubbeling) van het aantal mensen dat intensieve zorg nodig heeft. Met intensieve zorg bedoelen we 24-uurs aanwezigheid of 24-uurs beschikbaarheid van zorg. Beschikbaarheid van zorg voor die groepen zal in de komende decennia niet altijd vanzelfsprekend zijn.**

"Wat kan ik doen?" is daarom een vraag die voor iedereen steeds actueler wordt. Voor een zestig-plusser is het goed om na te denken over de eigen oude dag, en de eigen woonsituatie. En de rol die je kunt vervullen voor de buurvrouw of het familielid voor wie dat nodig is, of het nu aanvullend op professionele zorg is, of dat je gewoon oog hebt voor je kwetsbare buurvrouw of buurman. Vanuit het project willen graag een bijdrage leveren aan dat gesprek.

Subscribe

Past Issues

Translate ▼

sessies ook dat er veel energie is om ook andere oplossingen op te pakken zoals steunsystemen in de wijk, versterken dagbesteding, uitbreiden VPT's, zoeken naar technologische oplossingen en alternatieve woonvormen/geclusterde woningen. Duidelijk is dat partijen dit niet alleen kunnen organiseren, maar dat iedereen zijn of haar steentje bijdraagt. Gemeenten, zorgorganisaties, thuiszorg, woningcorporaties en welzijnsorganisaties, ze spelen alle een eigen rol die onmisbaar is in het geheel.

De doelgroep die intensieve zorg nodig heeft verblijft nu veelal in verpleeghuizen. De toename verschilt natuurlijk per gemeente; voor elke 1000 inwoners van een gemeente zijn dat er 5 tot 10. Globaal de helft daarvan heeft die zorgvraag vanwege ernstige dementie; de andere helft heeft vooral intensieve lichamelijke zorg nodig. Die intensieve zorg kan voor een deel ook in de eigen woning of in een zorgwoningen worden verleend. Verpleeghuizen zullen echter nodig blijven!

Gemeente	ZZP 4	ZZP 5-7	ZZP 6-8	overig	totaal	Inwoners	Per 1000
Renswoude	8	24	9	2	43	6.000	7,2
Eemnes	40	47	16	4	77	10.000	7,7
Oudewater	17	47	17	5	86	10.900	7,9
Montfoort	17	52	19	7	95	13.800	6,9
Lopik	23	69	25	8	125	13.900	9,1
Woudenberg	27	77	28	8	140	16.200	8,6
Bunnik	28	78	28	8	142	16.400	8,7
Bunschoten	33	95	35	10	173	25.100	6,9
Rhenen	37	101	37	10	185	21.100	8,8
Wijk bij Duurstede	35	106	38	11	190	24.400	7,8
Baarn	41	108	39	11	199	26.000	7,7
Leusden	58	161	59	16	294	31.300	9,4
Nijkerk	66	186	68	19	339	46.796	7,2
De Bilt	72	184	67	18	341	42.700	8,0
Soest	70	188	68	19	345	47.200	7,3
IJsselstein	64	183	71	24	352	33.900	10,4
Zeist	69	175	72	41	357	70.600	5,1
De Ronde Venen	69	198	71	20	358	43.600	8,2
Woerden	80	221	81	23	405	53.700	7,5
Veenendaal	82	230	84	24	420	71.200	5,9
Utrechtse Heuvelrug	88	230	84	23	425	51.100	8,3
Vijfheerenlanden	74	250	96	26	446	61.721	7,2
Houten	99	277	103	30	509	55.000	9,3
Nieuwegein	107	300	106	31	544	67.800	8,0
Stichtse Vecht	122	326	119	33	600	65.000	9,2
Amersfoort	225	643	241	68	1.177	173.100	6,8
Utrecht	503	1455	556	157	2.671	433.200	6,2
<b>Totaal</b>	<b>2.124</b>	<b>6.021</b>	<b>2.237</b>	<b>657</b>	<b>11.039</b>		

In de tabel hierboven staat de toenemende vraag in aantallen per ZZP en per 1000 inwoners in 2040 en per gemeente. Te zien is dat bijvoorbeeld Utrecht Stad weliswaar de grootste opgave heeft in aantallen, maar ook dat de opgave in relatie tot het totale inwonertal in 2040 ook weer relatief is. Voor IJsselstein ontstaat een omgekeerd beeld.

## Het IVVU-project Wonen en Zorg 2040 in beeld

- Op 10 maart vond een conferentie plaats van het Kennisplatform Utrecht Sociaal, met zorgorganisaties, zorgkantoor, gemeenten en welzijnsorganisaties onder de vlag van de Hogeschool Utrecht. Het IVVU-project en de dashboards kwamen vaak voorbij en worden zeer gewaardeerd; de dashboards blijken een goed ankerpunt te zijn voor de opgave.
- Op 16 mei vindt het congres Thuis in de Wijk plaats in de Rijtuigenloods in Amersfoort. Arnout Siegelaar en André Mannak van het Zilveren Kruis Zorgkantoor verzorgen een praktijksessie over het project. <https://www.thuisindewijk.nu/>
- Daarnaast wordt een media-actie voorbereid om (de problematiek rond) wonen en zorg onder de aandacht te brengen.

## Wilt u meer weten over het project? Neem contact op:

Arnout Siegelaar, projectleider  
[arnout@woonzorgconcept.nl](mailto:arnout@woonzorgconcept.nl)  
 06 25 171 575

Joice Baten, assistent-projectleider  
[joice.baten@gzicht.nl](mailto:joice.baten@gzicht.nl)  
 06 51 45 96 19

Kees Weevers  
 algemeen secretaris



[Subscribe](#)[Past Issues](#)[Translate](#) ▼

Voor iedereen die het maximale wil halen uit de dashboards van [www.ivvu.sinfore.nl](http://www.ivvu.sinfore.nl): Schrijf je in voor de online-workshop gegeven door Sinfore op **dinsdag 17 mei van 15.00 uur tot 17.00 uur**. In de workshop nemen de makers u mee door de dashboards en leert u de vele mogelijkheden voor analyse en beleidsontwikkeling, te gebruiken.

Iedereen is welkom; zorgorganisaties, gemeenten, andere beleidsmakers maar ook andere belangstellenden. Behalve algemene computervaardigheden is geen voorkennis vereist.

**Aanmelden** kan door een mail te sturen aan [utrecht@woonzorgconcept.nl](mailto:utrecht@woonzorgconcept.nl) of klikken op deze [link](#).

**ADRES:** Dukatenburg 84, 3437 AE Nieuwegein

**W:** [www.ivvu.nl](http://www.ivvu.nl) | **E:** [info@ivvu.nl](mailto:info@ivvu.nl) | **T:** [030 - 60.555.44](tel:030-6055544).

*Copyright © 2022 IVVU, All rights reserved.*

Je kan je [voorkeuren aanpassen](#) of [uitschrijven](#).

