

Oogdruppelen met druppelbril

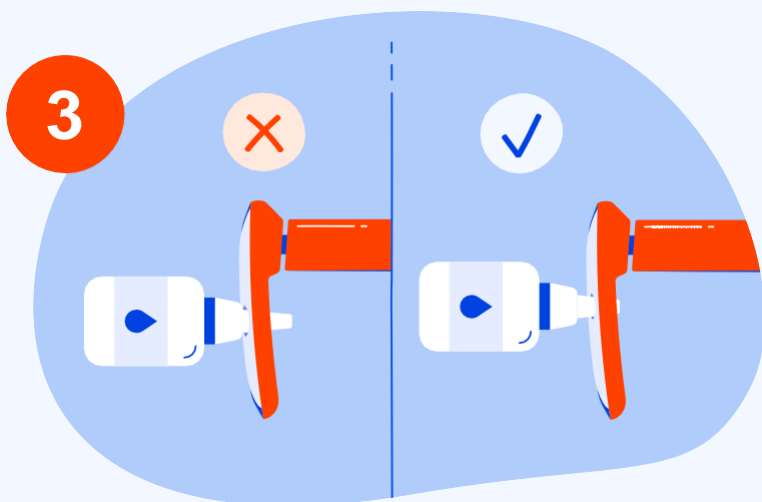
Lees deze kaart goed voordat u begint.



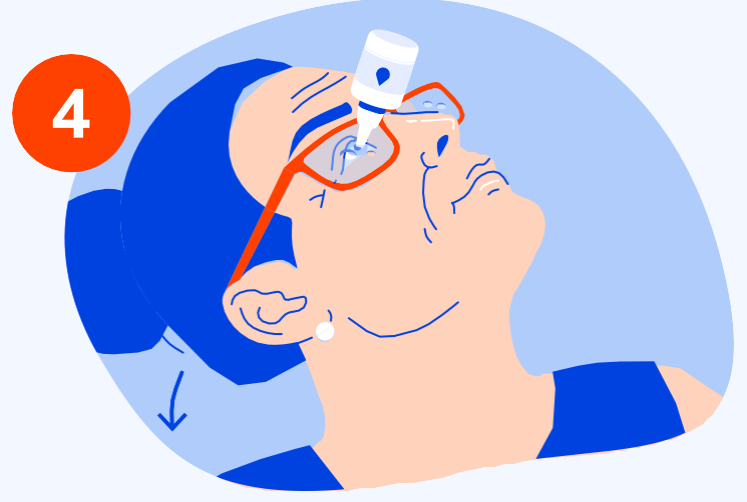
Controleer of de oogdruppels nog goed zijn.




Was uw handen en uw druppelbril.



Plaats het flesje in het gaatje dat het beste past. Het flesje mag niet verder dan 1 cm uitsteken.



Zet de bril op en buig uw hoofd zo ver mogelijk naar achteren (90°).



Trek uw ooglid naar beneden en houd uw oog open. Knijp in het flesje.



Zet de bril af. Druk 1 minuut op de binnenste ooghoek. Maak de bril schoon.